

Інструкція для ввімкнення моніторингу даних з додатку xDrip

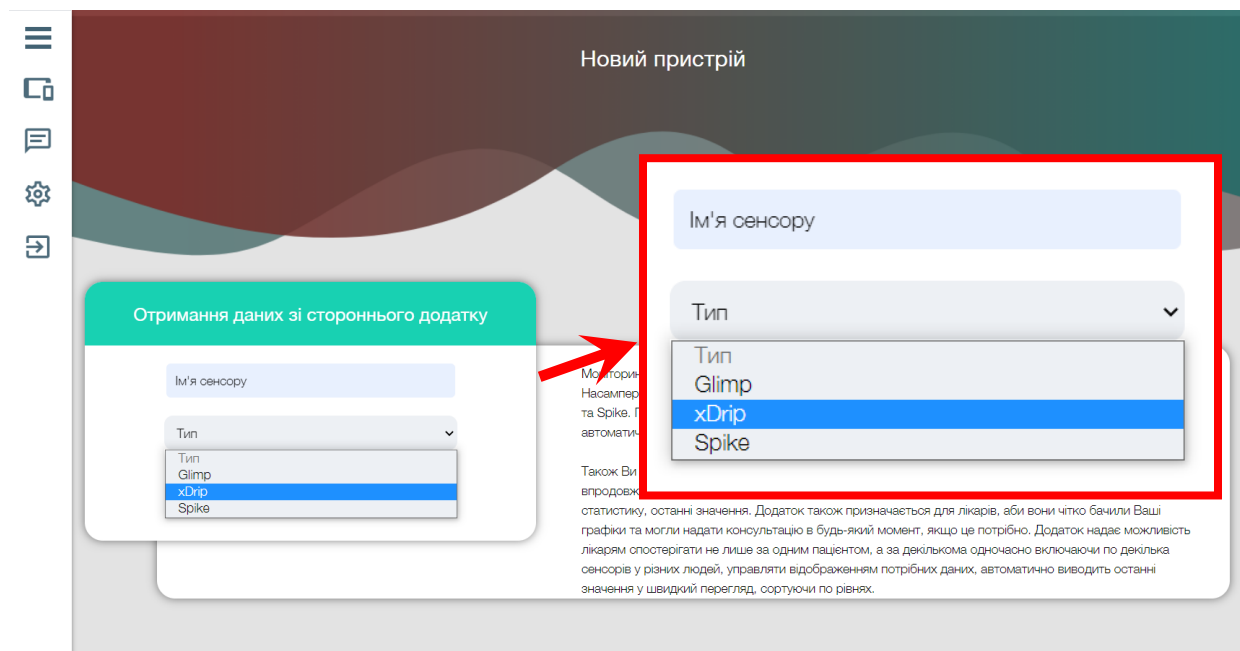
1. Створення сесії по віддаленому моніторингу

Для створення сесії по віддаленому моніторингу Вам потрібно встановити Android додаток mHealth Connect, або відвідати сайт web.mhealth.com.ua (дані дії доступні лише авторизованим користувачам).

Після авторизації, у вікні «Дані сенсорів та графіки» («Пристрої»), натисніть кнопку (+) «Додати пристрій».

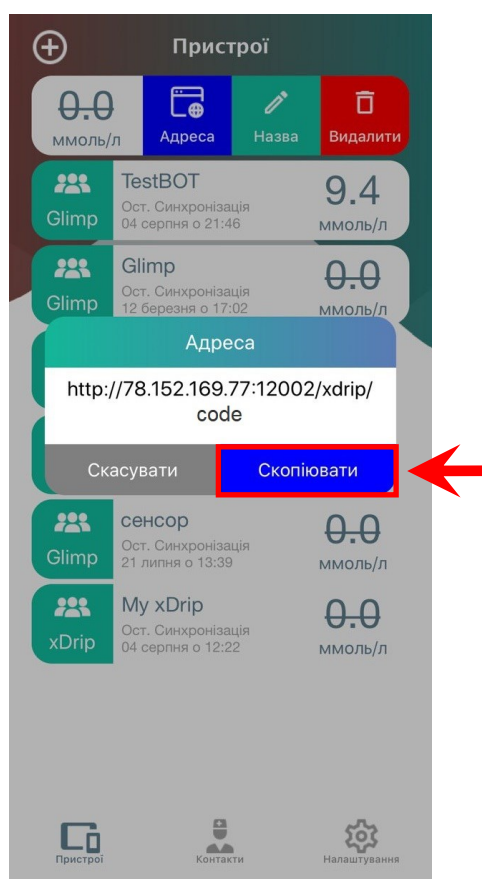
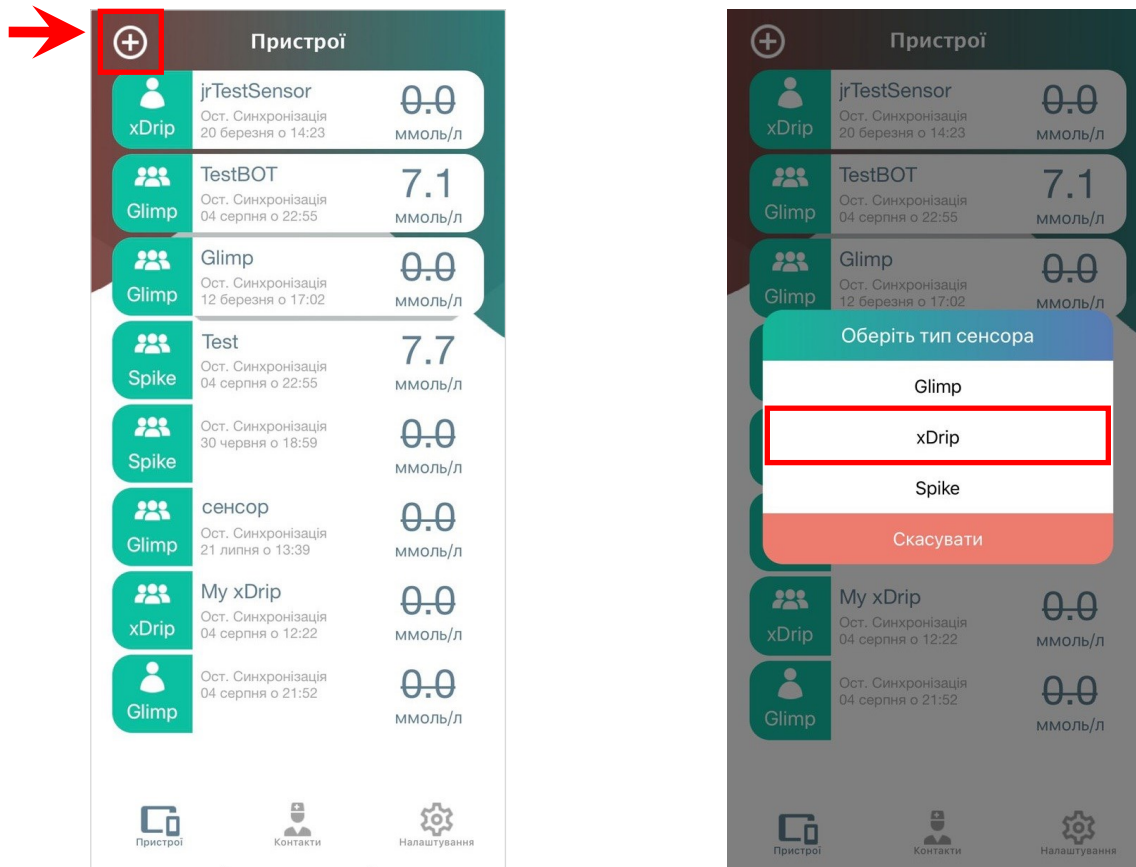


У новому вікні потрібно задати ім'я сенсора і вибрати тип (xDrip).



Після даної операції у списку пристроїв зможете побачити щойно створений сенсор.
Далі для активації передачі потрібно провести наступні дії:

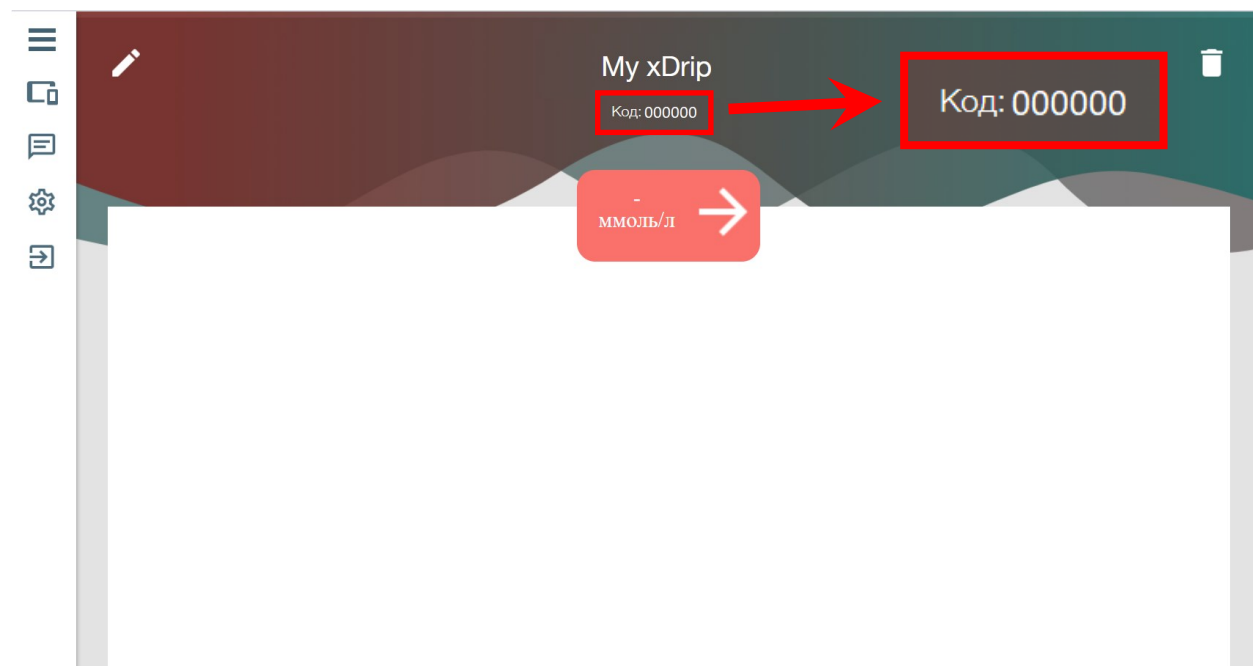
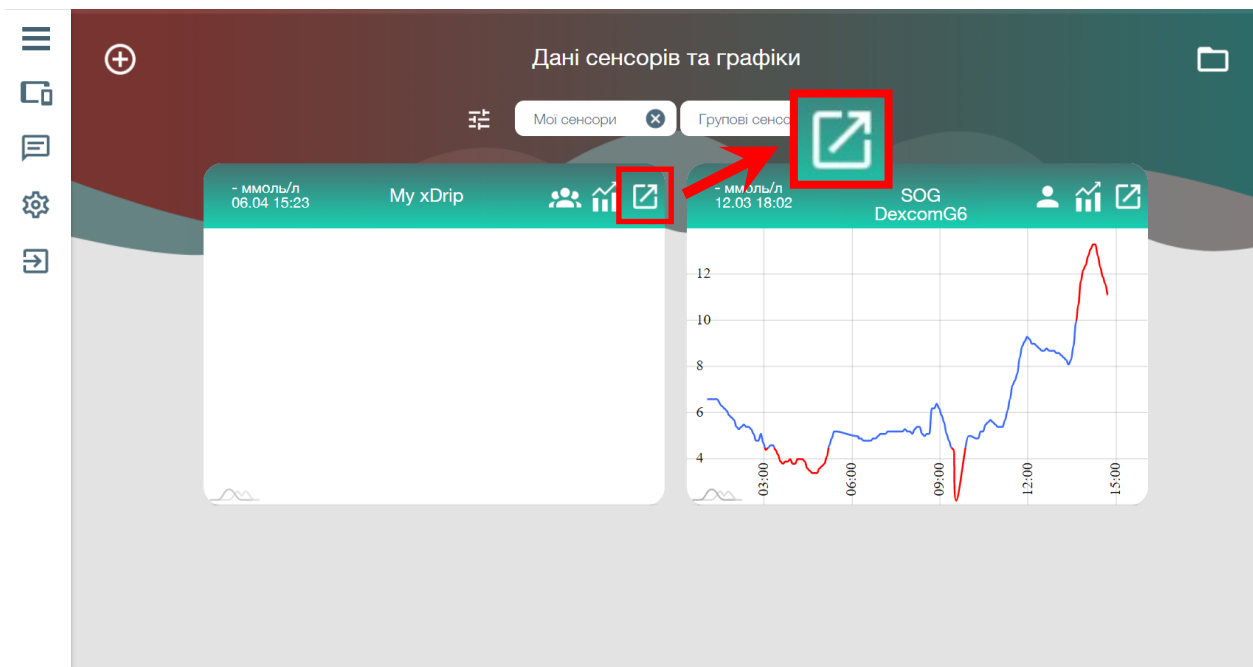
→ у випадку роботи через додаток **mHealth**: свайп вліво (кнопка адреса) - скопіювати в буфер обміну і вставити у додаток xDrip.



→ у випадку роботи **через сайт**: кнопка відкрити сенсор — виділити Код - скопіювати в буфер обміну, зібрати посилання і вставити його у додаток xDrip.

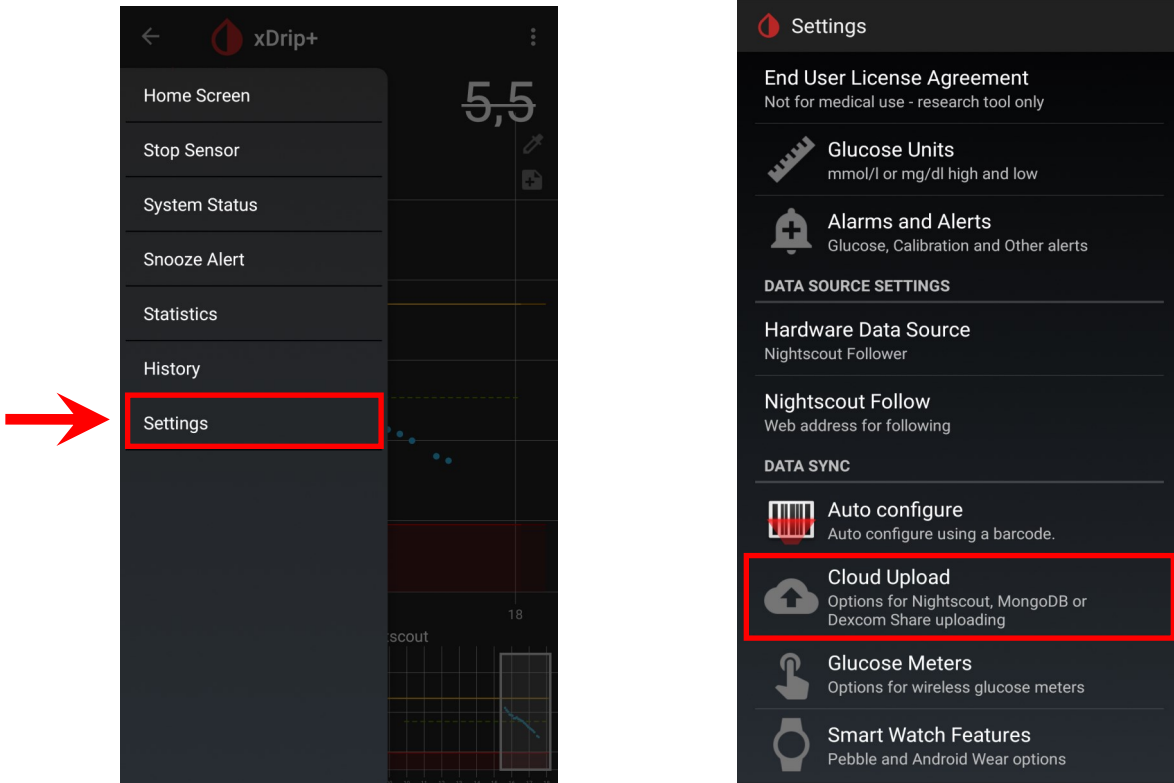
Примітка: Посилання виду - <http://78.152.169.77:12002/xdrip/code> (де code - Код сенсора)

Після створення сенсору повертаємося у вікно «Дані сенсорів та графіки» («Пристрої»),

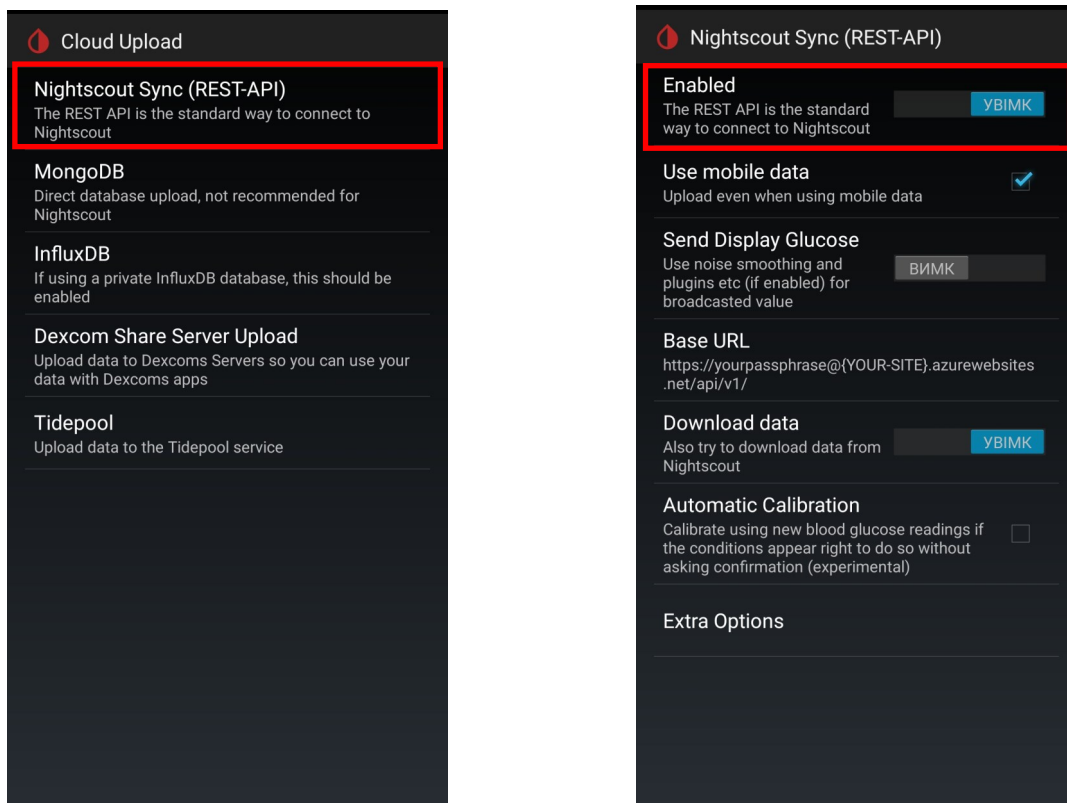


2. Налаштування додатку xDrip+

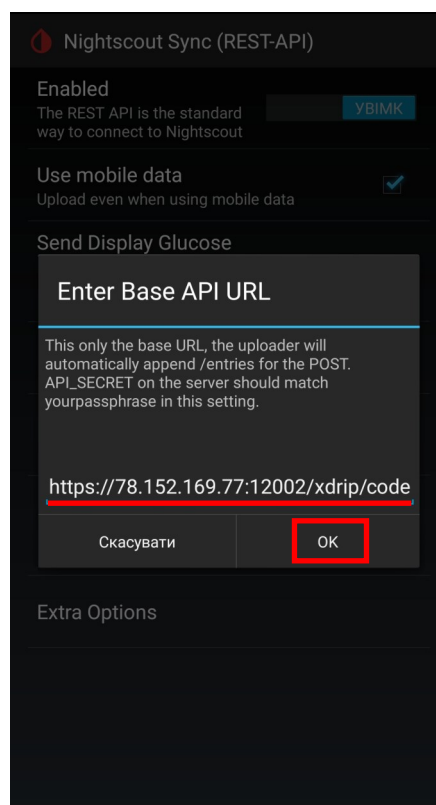
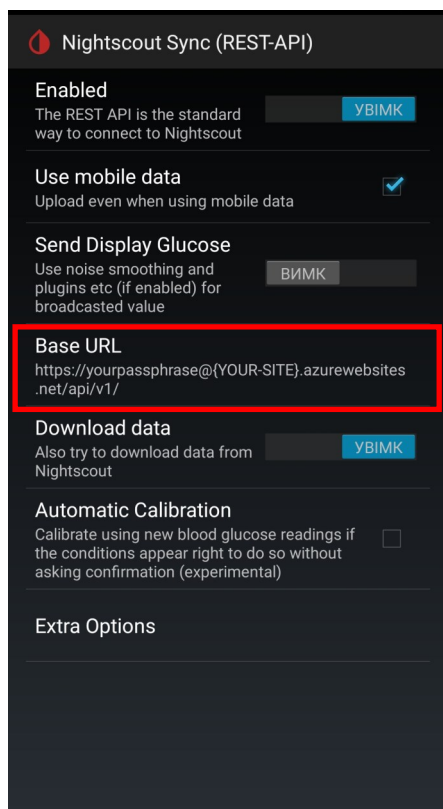
В додатку **xDrip+** відкриваємо налаштування і переходимо у вкладку “Cloud upload”.



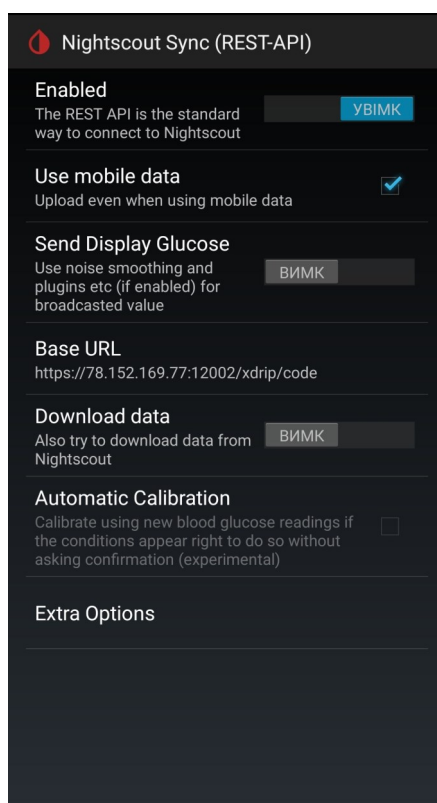
Потім необхідно вибрати потрібний сервіс синхронізації, перейшовши у пункт “Nightscout Sync (REST-API)” і ввімкнути синхронізацію перемикачем “Enabled”.



Наступним кроком потрібно вибрати поле "Base URL" та вставити у нього посилання згенероване раніше та натиснути ОК.



Налаштування у даному меню повинні бути виконані згідно рисунку нижче.



Якщо все зроблено вірно та є стабільне інтернет з'єднання, через 5 хвилин (з наступного сканування) почнеться передача даних.

Примітки:

- зв'язати два додатки xDrip, або отримувати дані з сервера з допомогою нього самостійно наразі заблоковано, через необхідність використання захищених протоколів
- в разі якщо передача даних пропущена по якійсь причині, дані зберезуться у додатку та будуть надіслані при першій можливості.
- переглянути свої дані можна у додатку mHealth Connect та на сайті web.mhealth.com.ua у особистому кабінеті